



УПРАВЛЕНИЕ ФЕДЕРАЛЬНОЙ СЛУЖБЫ  
ГОСУДАРСТВЕННОЙ СТАТИСТИКИ  
ПО Г. МОСКВЕ И МОСКОВСКОЙ ОБЛАСТИ

# О финансовом состоянии организаций Московской области



январь-июнь 2023 года



# О финансовом состоянии организаций

Московской области

январь-июнь 2023 года

- 01 Сальдированный финансовый результат организаций
- 02 Прибыль организаций
- 03 Убыток организаций
- 04 Финансовые результаты деятельности организаций
- 05 Доля организаций, получивших прибыль (убыток)
- 06 Кредиторская и дебиторская задолженность организаций



# САЛЬДИРОВАННЫЙ ФИНАНСОВЫЙ РЕЗУЛЬТАТ ОРГАНИЗАЦИЙ<sup>1</sup>

январь-июнь 2023 г., в % к соответствующему периоду предыдущего года

## 2023 ГОД

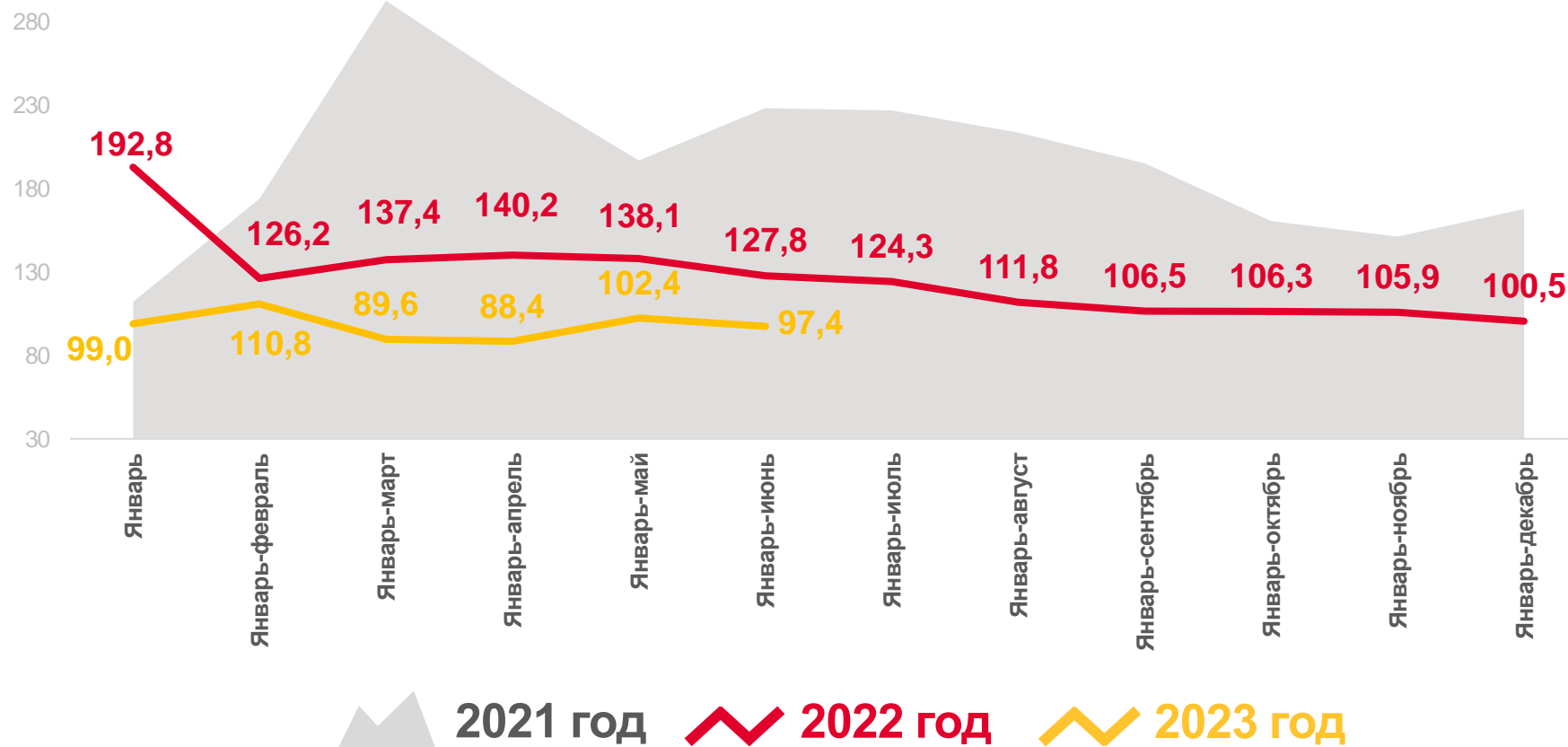
январь-июнь

### 675,0

млрд рублей

### 97,4

в % к январю-июню 2022 года



$\Sigma$  ПРИБЫЛИ –  $\Sigma$  УБЫТКА = САЛЬДИРОВАННЫЙ ФИНАНСОВЫЙ РЕЗУЛЬТАТ

<sup>1</sup> Здесь и далее без субъектов малого предпринимательства, кредитных организаций, государственных (муниципальных) учреждений, некредитных финансовых организаций.



# САЛЬДИРОВАННЫЙ ФИНАНСОВЫЙ РЕЗУЛЬТАТ ОРГАНИЗАЦИЙ

январь-июнь 2023 г., млрд рублей



308,1

Обрабатывающие производства



193,7

Торговля оптовая и розничная;  
ремонт автотранспортных средств  
и мотоциклов



50,9

Транспортировка и хранение



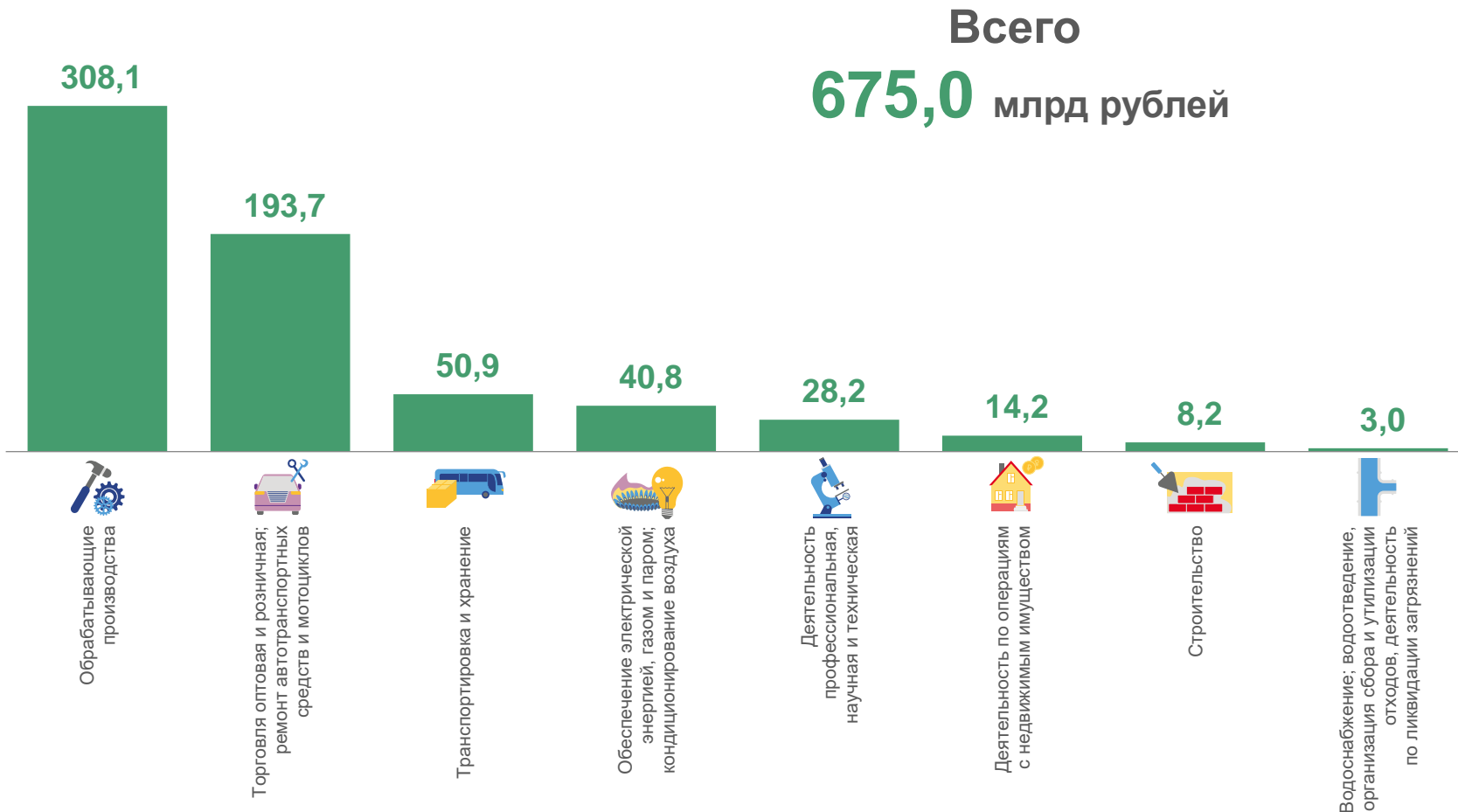
8,2

Строительство



3,0

Водоснабжение; водоотведение,  
организация сбора и утилизации отходов,  
деятельность по ликвидации загрязнений





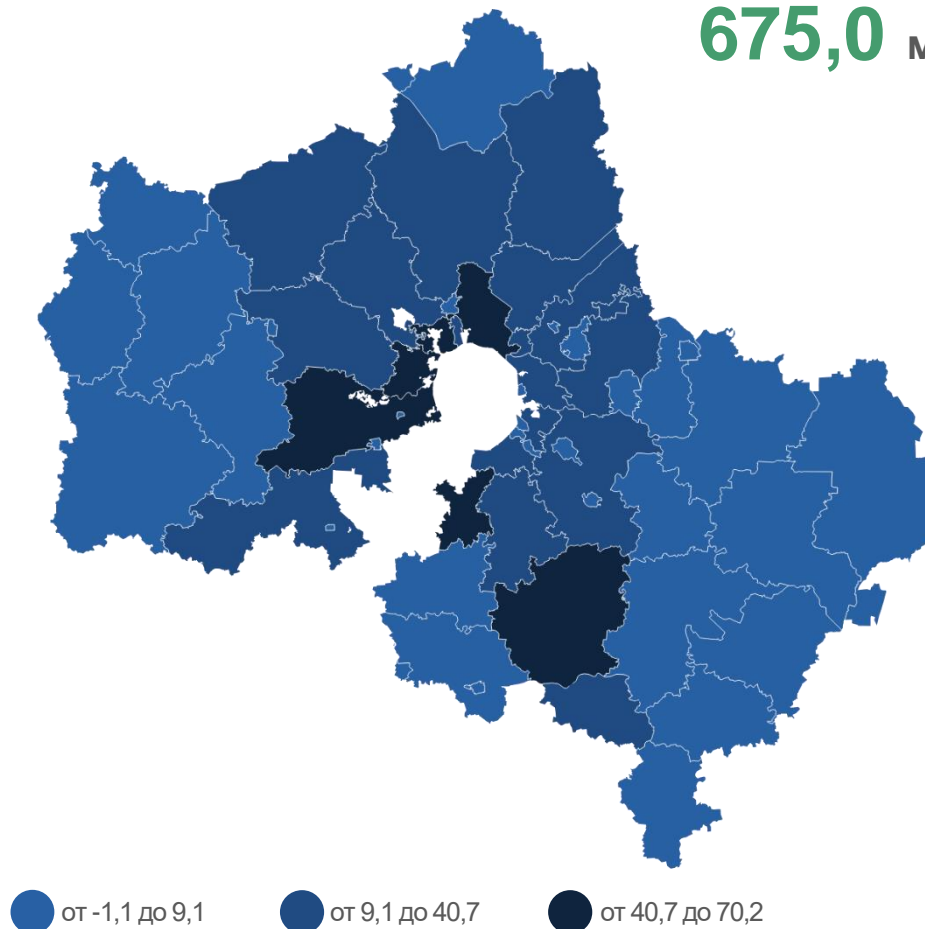
# САЛЬДИРОВАННЫЙ ФИНАНСОВЫЙ РЕЗУЛЬТАТ ОРГАНИЗАЦИЙ

январь-июнь 2023 г., млрд рублей

Городские округа Московской области  
с наибольшими и наименьшими значениями



Всего  
**675,0** млрд рублей





# САЛЬДИРОВАННЫЙ ФИНАНСОВЫЙ РЕЗУЛЬТАТ ОРГАНИЗАЦИЙ

январь-июнь 2023 г., млрд рублей



## Торговля оптовая и розничная; ремонт автотранспортных средств и мотоциклов

**193,7**

млрд рублей

**71,8%**

к январю-июню 2022 г.

## Торговля оптовая и розничная; ремонт автотранспортных средств и мотоциклов



Торговля оптовая и розничная автотранспортными средствами и мотоциклами и их ремонт

**39,6**

млрд рублей

**56,2%**

к январю-июню 2022 г.

**2,0**

млрд рублей

**64,7%**

к январю-июню 2022 г.



Торговля оптовая, кроме оптовой торговли автотранспортными средствами и мотоциклами

**142,8**

млрд рублей

**91,8%**

к январю-июню 2022 г.

**22,2**

млрд рублей

**48,1%**

к январю-июню 2022 г.



Торговля розничная, кроме торговли автотранспортными средствами и мотоциклами

**118,4**

млрд рублей

**55,1%**

к январю-июню 2022 г.

**6,8**

млрд рублей

**187,5%**

к январю-июню 2022 г.

■ ПРИБЫЛЬ


■ УБЫТОК





# САЛЬДИРОВАННЫЙ ФИНАНСОВЫЙ РЕЗУЛЬТАТ ОРГАНИЗАЦИЙ

январь-июнь 2023 г., млрд рублей



**Обеспечение  
электрической энергией,  
газом и паром;  
кондиционирование  
воздуха**

**40,8** млрд рублей

**166,6%** к январю-июню 2022 г.



Производство, передача и распределение пара  
и горячей воды; кондиционирование воздуха

**16,3**  
млрд рублей

**155,2%**  
к январю-июню 2022 г.

**2,5**  
млрд рублей

**67,3%**  
к январю-июню 2022 г.

■ ПРИБЫЛЬ

■ УБЫТОК







# ПРИБЫЛЬ ОРГАНИЗАЦИЙ

январь-июнь 2023 г., млрд рублей

Всего **819,3** млрд рублей



Обработывающие производства

342,3



Торговля оптовая и розничная; ремонт автотранспортных средств и мотоциклов

218,5



Транспортировка и хранение

68,8



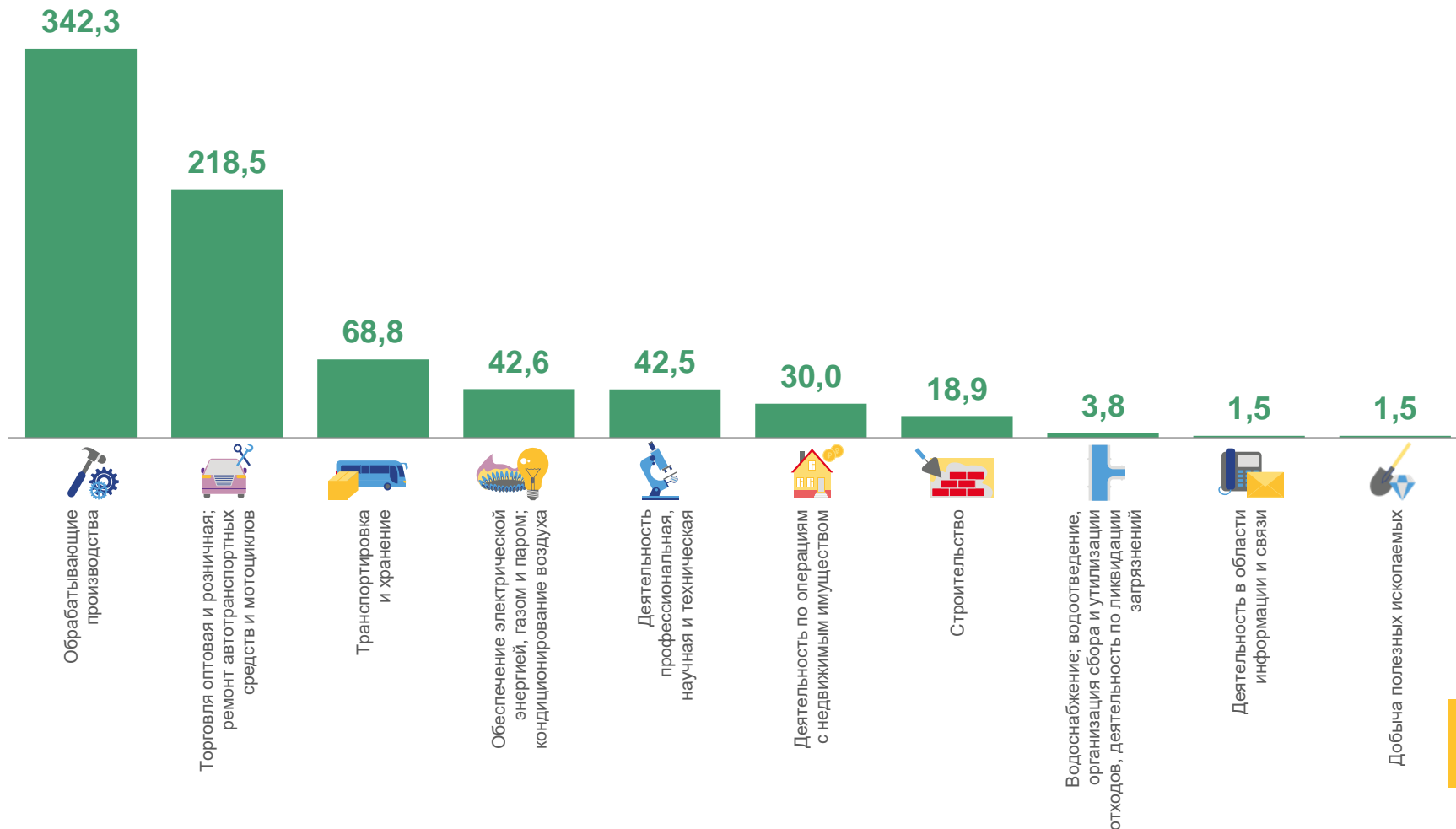
Деятельность в области информации и связи

1,5



Добыча полезных ископаемых

1,5





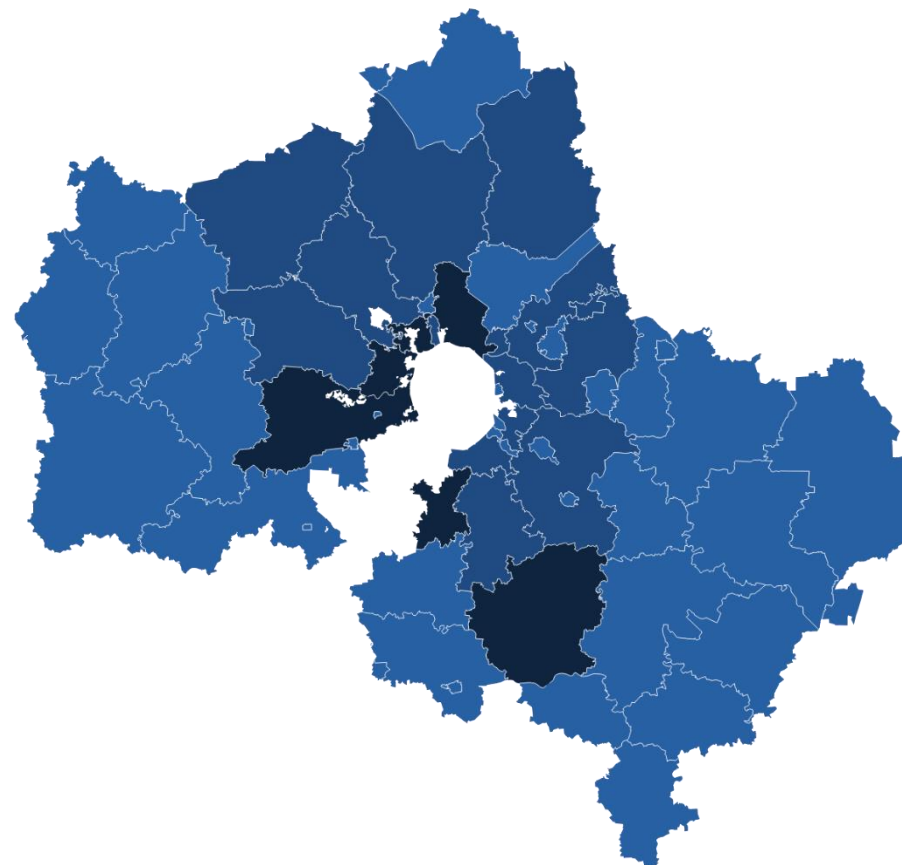


# ПРИБЫЛЬ ОРГАНИЗАЦИЙ

январь-июнь 2023 г., млрд рублей

Всего **819,3** млрд рублей

Городские округа Московской области  
с наибольшими и наименьшими значениями



● от 0,2 до 12,9   
 ● от 12,9 до 43,7   
 ● от 43,7 до 79,7





# УБЫТОК ОРГАНИЗАЦИЙ

январь-июнь 2023 г., млрд рублей

Всего **144,3** млрд рублей



Обрабатывающие производства

34,2



Торговля оптовая и розничная; ремонт автотранспортных средств и мотоциклов

24,8



Транспортировка и хранение

17,9



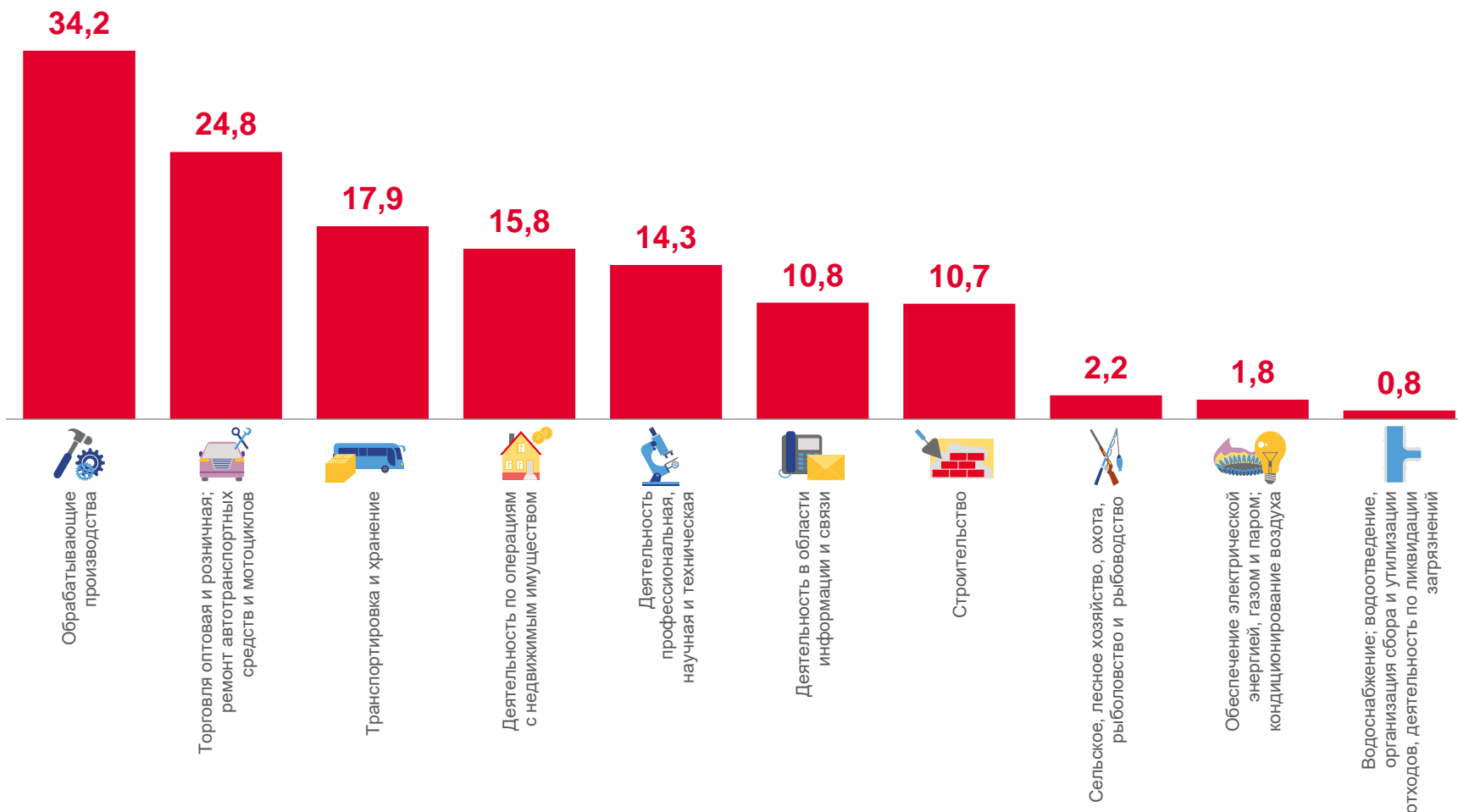
Обеспечение электрической энергией, газом и паром; кондиционирование воздуха

1,8



Водоснабжение; водоотведение, организация сбора и утилизации отходов, деятельность по ликвидации загрязнений

1,8



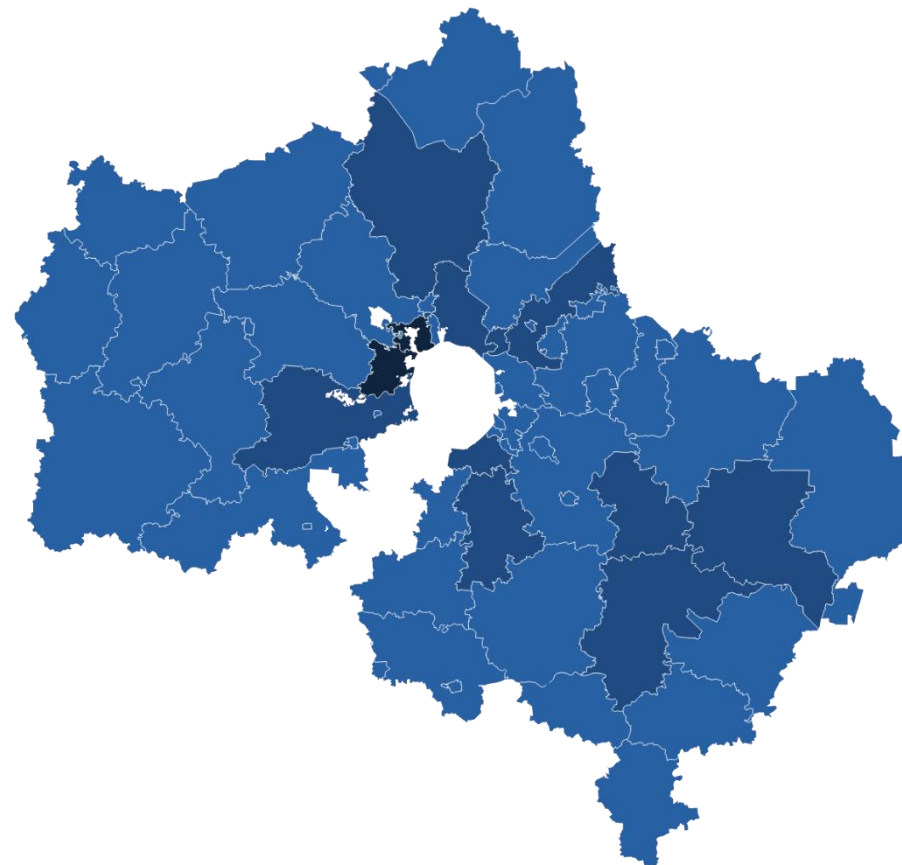


# УБЫТОК ОРГАНИЗАЦИЙ

январь-июнь 2023 г., млрд рублей

Всего **144,3** млрд рублей

Городские округа Московской области  
с наибольшими и наименьшими значениями



● от 0,0 до 3,7   
 ● от 3,7 до 19,2   
 ● от 19,2 до 20,7

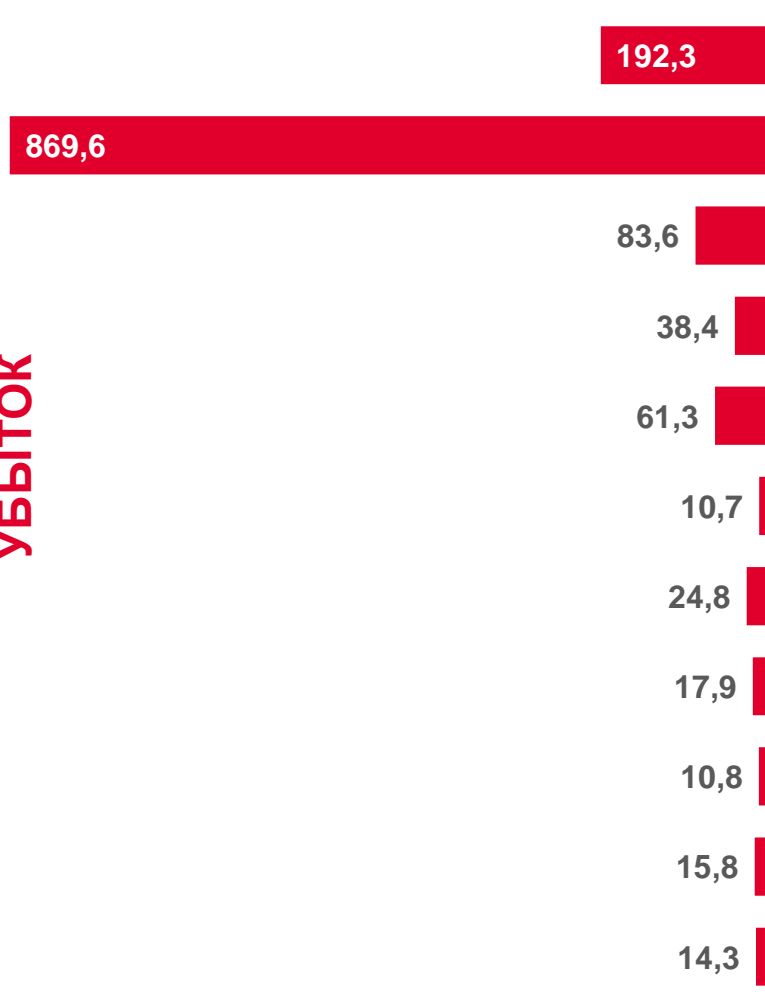




# ФИНАНСОВЫЕ РЕЗУЛЬТАТЫ ДЕЯТЕЛЬНОСТИ ОРГАНИЗАЦИЙ

январь-июнь 2023 г., в % к соответствующему периоду предыдущего года

УБЫТОК



Сельское, лесное хозяйство, охота, рыболовство и рыбоводство

Добыча полезных ископаемых

Обрабатывающие производства

Обеспечение электрической энергией, газом и паром; кондиционирование воздуха

Водоснабжение; водоотведение, организация сбора и утилизации отходов, деятельность по ликвидации загрязнений

Строительство

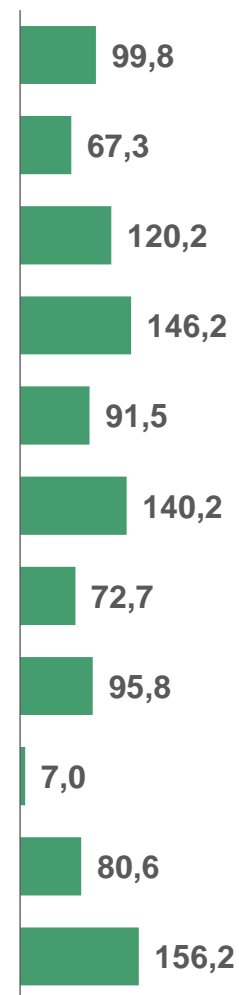
Торговля оптовая и розничная; ремонт автотранспортных средств и мотоциклов

Транспортировка и хранение

Деятельность в области информации и связи

Деятельность по операциям с недвижимым имуществом

Деятельность профессиональная, научная и техническая



ПРИБЫЛЬ





# ДОЛЯ ПРИБЫЛЬНЫХ ОРГАНИЗАЦИЙ

январь-июнь 2023 г., %

**75,9%** по Московской области в целом



Торговля оптовая и розничная; ремонт автотранспортных средств и мотоциклов

82,6



Обрабатывающие производства

80,2



Добыча полезных ископаемых

80,0



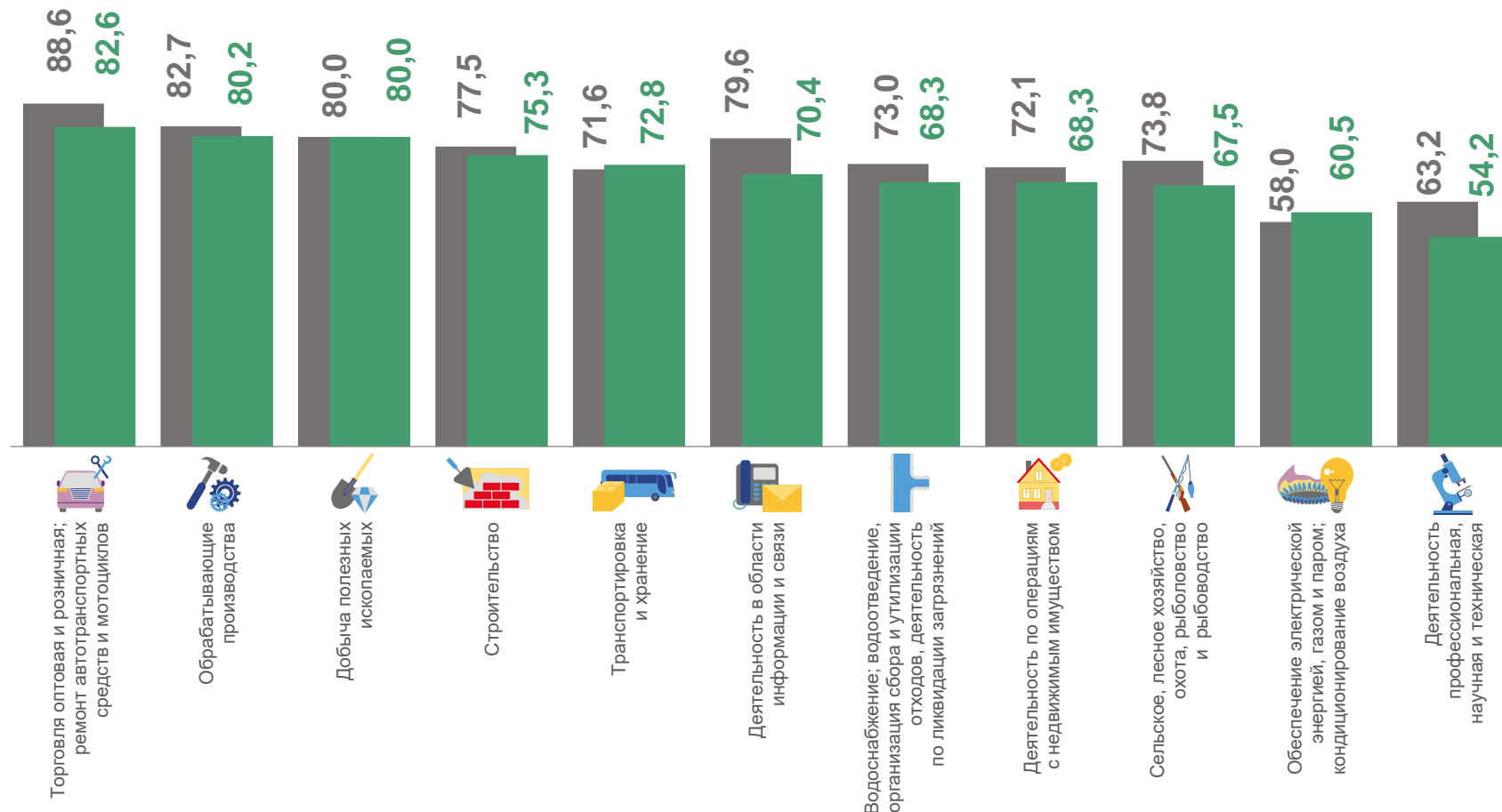
Обеспечение электрической энергией, газом и паром; кондиционирование воздуха

60,5



Деятельность профессиональная, научная и техническая

54,2



■ Январь-июнь 2022 г.

■ Январь-июнь 2023 г.





# ДОЛЯ УБЫТОЧНЫХ ОРГАНИЗАЦИЙ

январь-июнь 2023 г., %

**24,1%** по Московской области в целом



**45,8**

Деятельность профессиональная, научная и техническая



**39,5**

Обеспечение электрической энергией, газом и паром; кондиционирование воздуха



**32,5**

Сельское, лесное хозяйство, охота, рыболовство и рыбоводство



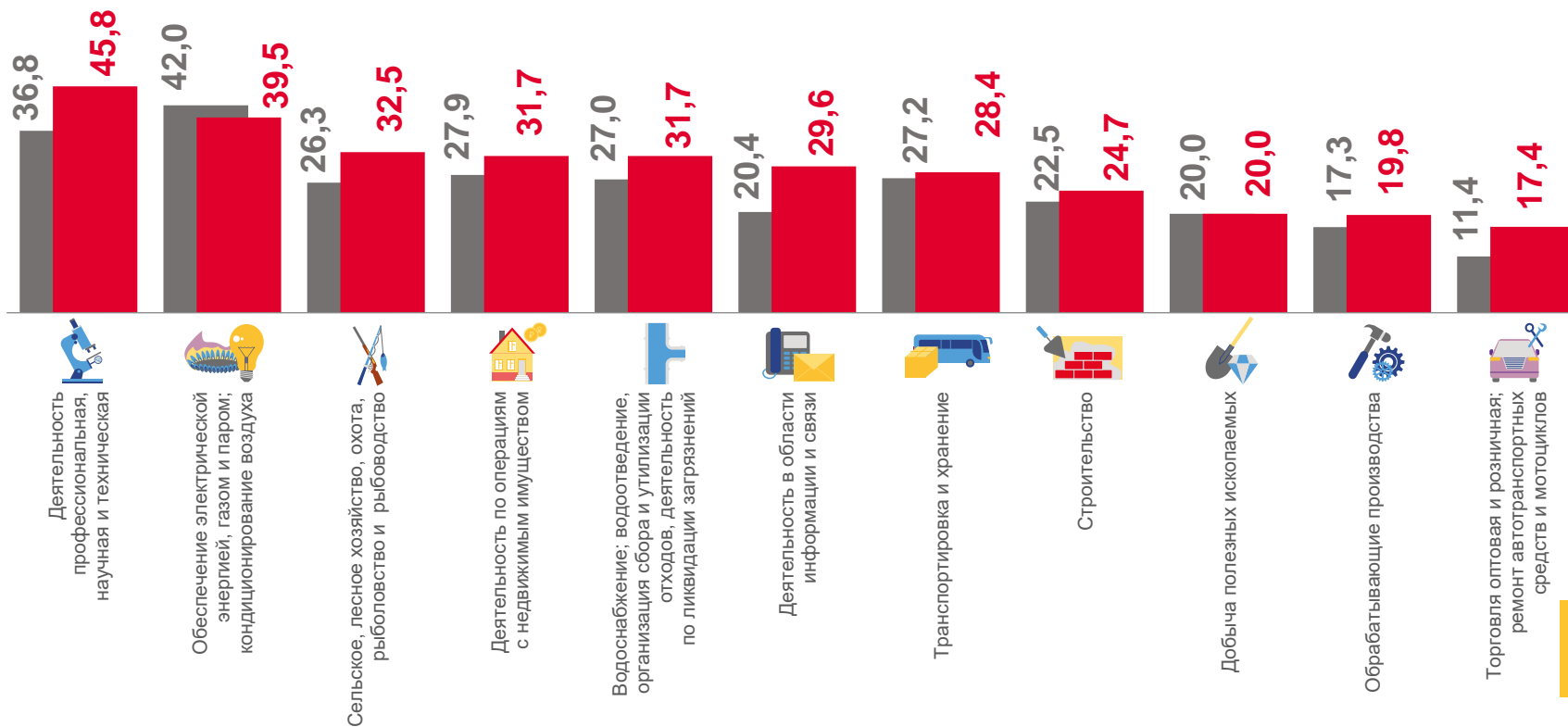
**19,8**

Обрабатывающие производства



**17,4**

Торговля оптовая и розничная; ремонт автотранспортных средств и мотоциклов



■ Январь-июнь 2022 г.

■ Январь-июнь 2023 г.





# ПРОСРОЧЕННАЯ КРЕДИТОРСКАЯ И ДЕБИТОРСКАЯ ЗАДОЛЖЕННОСТЬ ПО ГОРОДСКИМ ОКРУГАМ МОСКОВСКОЙ ОБЛАСТИ

на 1 июля 2023 г., в % к общей кредиторской/дебиторской задолженности



## КРЕДИТОРСКАЯ ЗАДОЛЖЕННОСТЬ



## ДЕБИТОРСКАЯ ЗАДОЛЖЕННОСТЬ

